VASCA DI PRIMA PIOGGIA

SEZIONE A–A
SCALA 1:50

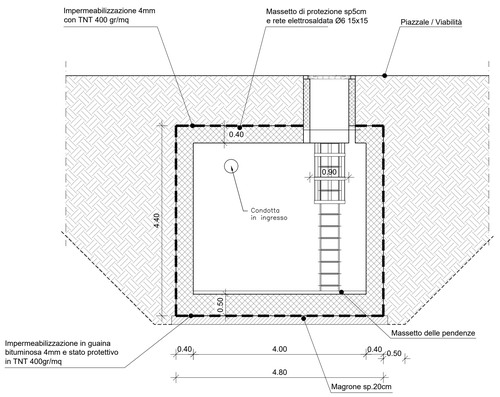

SEZIONE B–B
SCALA 1:50

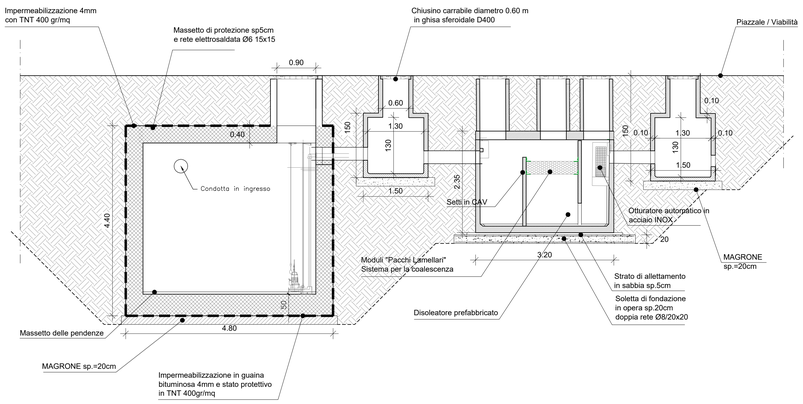

PIANTA
SCALA 1:50

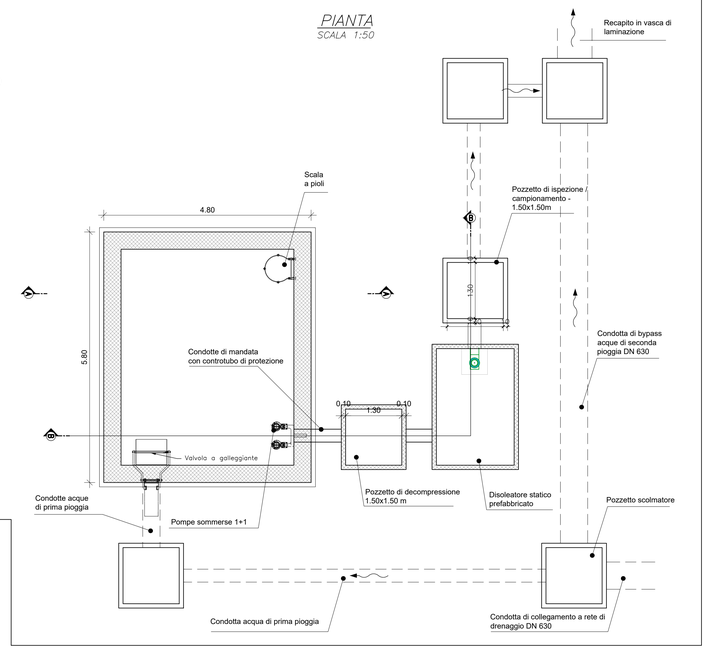

CHIUSINO DI GHISA SFEROIDALE SU TELAIO CIRCOLARE

SEZIONE A–A

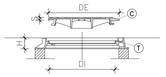

PIANTA

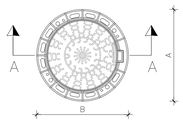

CARATTERISTICHE TECNICHE NORMA UNI EN 124										
CLASSE	COPERCHIO (C)								TELAIO (T)	
	OPZIONI						LUCE NETTA Di (mm)	LUCE ESTERNA De (mm)	INGOMBRO ESTERNO B (mm)	ALTEZZA H (mm)
	VE	TS	MA	RI	CH	GU				
C250						X	600	657.6	850	75
	Peso Totale (kg) 59.5						36.1		23.4	
D400						X	600	657.6	850	100
	Peso Totale (kg) 61						33		28	

NOTA:
1. VE= Fori ventilazione, TS= Tenuta stagna, MA= Marcatura, RI= Rivestimento, CH= Dispositivo bloccante-chiusura, GU= Guarnizioni.

PIANTA

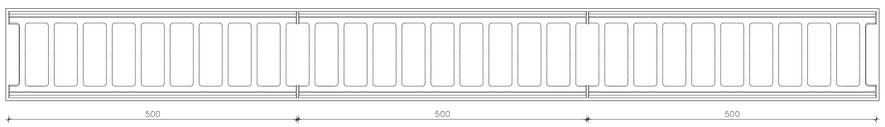

SEZIONE

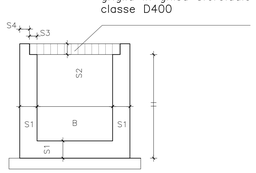

TABELLA DIMENSIONI

CANALETTE GRIGLIATE CARRABILI

B(cm)	H(cm)	S1(cm)	S2(cm)	S3(cm)	S4(cm)
50	50	12.5	5	3.5	9

CADITOIA AD ASOLE DI GHISA SFEROIDALE

SEZIONE A–A

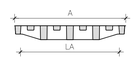

TELAIO

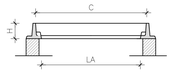

PIANTA

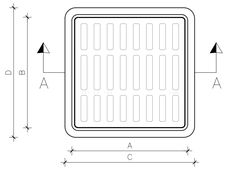

CARATTERISTICHE TECNICHE NORMA UNI EN 124/94					
DIMENSIONI POZZETTO (cm)		40x40		50x50	
CLASSE		C250	D400	C250	D400
CIRCOLA	Luce netta LxLB (mm)	390x390		490x490	
	Luce esterna AxB (mm)	425x425		530x530	
	Ingombro CxD (mm)	500x500		600x600	
TELAIO	Altezza H (mm)	50	75	75	75
	Peso (Kg)	23	33	36	46
	Superficie di scarico (cm^2)	659	659	1010	998

POZZETTO GENERICO DI CALCESTRUZZO

SEZIONE A–A

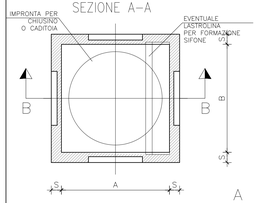

SEZIONE B–B

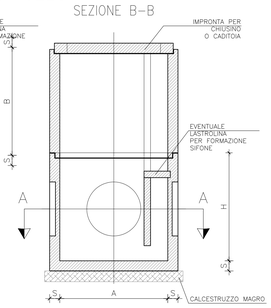

CARATTERISTICHE TECNICHE				
A (cm)	B (cm)	H (cm)	S (cm)	PESO (kg)
30	30	30	4	45
40	40	40	4.5	95
50	50	50	5	150
60	60	60	6	290
70	70	70	7	405
80	80	80	7	650
100	100	100	8	985

NOTA:
1. Gli spessori ed i pesi sono indicativi.
2. Lastrolina per formazione sifone, ove prevista, per pozzetti di dim. fino a 60x60cm



Vasca	N. elementi	V (m^3)	L (m)	P (m)	H_{tot} (m)
VL1	3	180	9.5	2.5	2.85
VL2	4	240	9.5	2.5	2.85

VASCA DI LAMINAZIONE
(modulo da 60 mc)

CADITOIA TIPO
(in ambito di stazione, ad es. Serra San Quirico)

RACCORDO NON ISPEZIONABILE FRA CADITOIA E CONDOTTA FOGNARIA

SEZIONE A–A

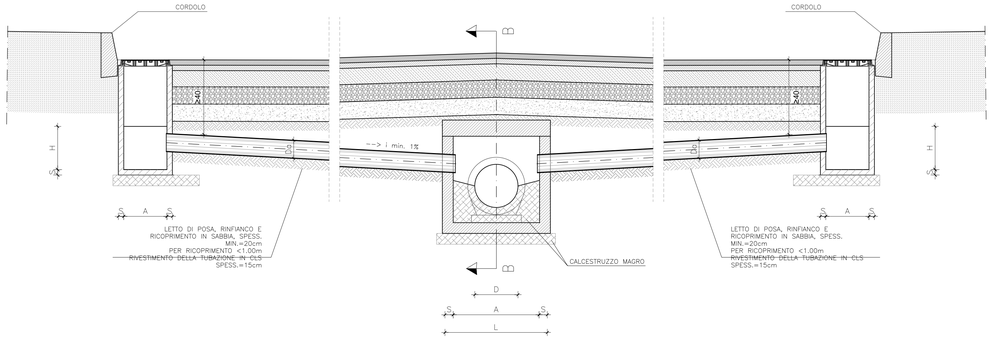

SEZIONE B–B

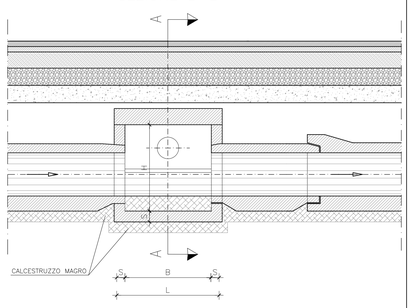

PIANTA

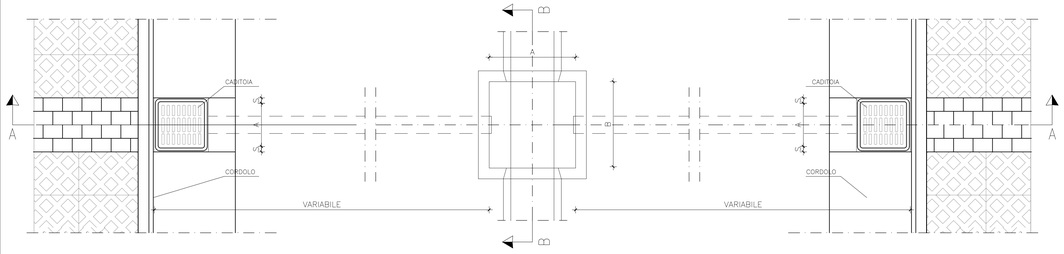

CONDOTTA D (mm)	DIMENSIONI POZZETTO NON ISPEZIONABILE				
	A (cm)	B (cm)	H (cm)	PESO (Kg)	S (cm)
<300	60	60	60	400	6
400	80	80	80	620	7
500	100	100	100	920	8
600	100	100	100	920	8
800	120	120	120	1570	10
1000	150	150	150	3500	15
1200	150	150	150	3500	15
1400	200	200	220	8000	15

SEZIONE B–B

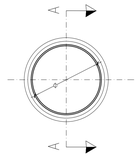

COMMITTENTE:

RFI RETE FERROVIARIA ITALIANA
GRUPPO FERROVIE DELLO STATO ITALIANE

PROGETTAZIONE:

ITALFERR
GRUPPO FERROVIE DELLO STATO ITALIANE

DIREZIONE TECNICA
S.O. OPERE CIVILI

PROGETTO FATTIBILITA' TECNICO ECONOMICA

POTENZIAMENTO INFRASTRUTTURALE ORTE–FALCONARA RADDOPPIO DELLA TRATTA PM228–CASTELPLANIO

IDROLOGIA E IDRAULICA

VASCHE DI PRIMA PIOGGIA E IMPIANTI DI SOLLEVAMENTO
DETTAGLI TIPOLOGICI

SCALA : VARIE

COMMESSA	LOTTO	FASE	ENTE	TIPO DOC.	OPERA/DISCIPLINA	PROGR.	REV.
IR0F	00	R	09	BZ	ID0002	004	B

Revis.	Descrizione	Redatto	Data	Verificato	Data	Approvato	Data	Autorizzato	Data
A	EMISSIONE DEFINITIVA	P. Cucino	Set 2021	F. Cabas	Set 2021	C. Urciuoli	Set 2021	A. Vittozzi	Lug 2023
B	EMISSIONE DEFINITIVA	C.Cesali	Lug 2023	F. Cabas	Lug 2023	C. Urciuoli	Lug 2023	PROGETTO A.T.I. Via Giovanni Lanza, 132 - 10124 Torino (TO) Italia Tel. +39 011 4362111 - Fax +39 011 4362083	

File: IR0F00R09BZID0002004B.dwg

n. Elab.: